

Windows 专用 TOOLS for CC121 V1.6.0

Windows 专用 TOOLS for CC121 V1.6.0 包含下列程序。

- USB-MIDI Driver V2.2.4 (Windows XP) / V3.0.4 (Windows Vista / Windows 7)
- Steinberg CC121 Extension V1.6.0

主要的修订和改进

V1.5.1 到 V1.6.0

Steinberg CC121 Extension

V1.5.1 到 V1.6.0

- 添加了以下新功能。新功能需要使用 Cubase 5.1.1 或以上版本的软件。详情请参见附件中的文档，CC121 V1.6 新功能。
 - EQ 增益颠倒
 - 具备过带的 Jog/Shuttle 功能。
 - 在 Function 区中可以切换功能。
- 解决了一些其它小问题。

旧版本升级

V1.5.0 到 V1.5.1

- 改进的 TOOLS for CC121 安装程序。TOOLS for CC121 安装程序将一次性安装 “USB-MIDI Driver” 和 “Steinberg CC121 Extension”。有关安装的说明，请参考附带的安装指南。
- TOOLS for CC121 目前已支持 Windows 7。

每个程序的其它主要修补和改进在下面进行了说明。



Steinberg CC121 Extension

V1.5.0 到 V1.5.1

- 解决了一些小问题。

Steinberg CC121 Extension

V1.1.0 (32 位) / V1.1.1 (64 位) 到 V1.5.0

- 新增了一项功能，现在您同时按 CHANNEL SELECT []按钮即可以打开和关闭文件夹音轨或自动音轨。
- 新增了快速操作控制模式。此模式允许您在 Cubase 上操作快速控制功能。您还可以在此模式中调整或打开/关闭发送。

- 通过提高 EQ 部分中[F]（频率）旋钮的分辨率改善了可操作性。将 CC121 固件升级到 V1.50 或更高版本。
- 解决了在 Cubase 上关闭不活动的项目文件后，声相旋钮和 EQ 部分的旋钮无法调节相应参数的问题。





V1.1.0 到 V1.1.1（仅限 64 位）

- 解决了如果计算机上已经安装了 Cubase 系列（32 位）时 CC121 Extension（64 位）可能会被安装到 Cubase 系列（32 位）的问题。

注意

为了防止发生上述问题，在安装 CC121 Extension V1.1.1 之前，请务必将 CC121 Extension 32 位和 64 位同时卸载。

V1.0.1 到 V1.1.0

- 现在支持 Cubase 5。
- 现在支持 Windows Vista 64 位。
- 现在 CC121 可以控制 Rewire 通道的音轨。
- 按住 CHANNEL SELECT [][] 按钮可立即将音轨从当前位置更改到另一个位置。
- 打开 [JOG] 按钮时可提高 []（播放）按钮和 []（录音）按钮的响应速度。

V1.0.0 到 V1.0.1

- 现在支持 Nuendo 4.2.1。
- 解决了一些小问题。

本文件中所使用的公司名和产品名都是各自所有者的商标或注册商标。

(C) 2009-2010 Yamaha Corporation 保留所有权利。